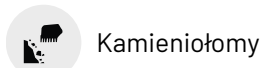


ŁYŻKA XDR 100

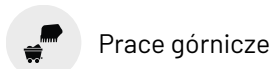
20-30 t



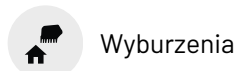
ZASTOSOWANIE



Kamieniołomy



Prace górnicze



Wyburzenia

SPECYFIKACJA

Waga	1040 kg
Szerokość	1066 mm
Pojemność zalewowa	1,0 m ³
Pojemność zasykowa	1,3 m ³
Kompatybilność sprzętu	20-30 ton



To wyjątkowo wytrzymałe narzędzie o wadze 1040 kg, które jest w stanie sprostać najbardziej wymagającym warunkom pracy. Umożliwia optymalne napełnienie i kontrolę nad ładunkiem podczas wydobywania najtwardszych i najcięższych materiałów. Idealne rozszerzenie dla koparek o masie 20-30 ton.


CECHY



Wzmocnione zęby: umożliwiają skuteczną penetrację twardych powierzchni, zapewniając doskonałe możliwości kopania, zwiększoną odporność na zużycie i niezakłóconą pracę maszyny.



Ośłony krawędzi i ścian bocznych: chronią krawędzie i ściany łyżki przed wyszczerbieniem i szybkim zużyciem podczas kopania w skalistym podłożu.



Płyty są rozmieszczone wzdłuż boków łyżki służąc jako dodatkowy pancerz chroniący przed ścieraniem i uderzeniami.



Pręty te pełnią funkcję bariery obronnej, minimalizując skutki użytkowania. Wpływają na ogólną niezawodność łyżki koparki podczas ciężkich prac.