





ŁYŻKA HDR 75

15-25 t



ZASTOSOWANIE

-  Prace wykopalskowe na kamienistym gruncie
-  Manipulacja materiałami skalnymi
-  Wyburzenia
-  Budowa dróg

SPECYFIKACJA

Waga	660 kg
Szerokość	1066 mm
Pojemność zalewowa	0,75 m ³
Pojemność zasykowa	1,0 m ³
Kompatybilność sprzętu	15-25 ton



To wytrzymałe narzędzie o wadze 660 kg, które jest w stanie sprostać wymagającym warunkom pracy. Umożliwia optymalne napełnienie i kontrolę nad ładunkiem podczas wydobywania najtwardszych i najcięższych materiałów. Idealne rozszerzenie dla koparek o masie 15-25 ton.

CECHY



Wzmocnione zęby: umożliwiają skuteczną penetrację twardych powierzchni, zapewniając doskonałe możliwości kopania, zwiększoną odporność na zużycie i niezakłóconą pracę maszyny.



Osłony krawędzi i ścian bocznych: chronią krawędzie i ściany łyżki przed wyszczerbieniem i szybkim zużyciem podczas kopania w skalistym podłożu.



Płyty są rozmieszczone wzdłuż boków łyżki służąc jako dodatkowy pancerz chroniący przed ścieraniem i uderzeniami.



Pręty te pełnią funkcję bariery obronnej, minimalizując skutki użytkowania. Wpływają na ogólną niezawodność łyżki koparki podczas ciężkich prac.