





## ŁYŻKA HDR 165

35-45 t



### ZASTOSOWANIE

-  Prace wykopalskowe na kamienistym gruncie
-  Manipulacja materiałami skalnymi
-  Wyburzenia
-  Budowa dróg

### SPECYFIKACJA

Waga	1540 kg
Szerokość	1370 mm
Pojemność zalewowa	1,65 m <sup>3</sup>
Pojemność zasykowa	2,2 m <sup>3</sup>
Kompatybilność sprzętu	35-45 ton



To wytrzymałe narzędzie o wadze 1540 kg, które jest w stanie sprostać wymagającym warunkom pracy. Umożliwia optymalne napełnienie i kontrolę nad ładunkiem podczas wydobywania najtwardszych i najcięższych materiałów. Idealne rozszerzenie dla koparek o masie 35-45 ton.

### CECHY




**Wzmocnione zęby:** umożliwiają skuteczną penetrację twardych powierzchni, zapewniając doskonałe możliwości kopania, zwiększoną odporność na zużycie i niezakłóconą pracę maszyny.



**Osłony krawędzi i ścian bocznych:** chronią krawędzie i ściany łyżki przed wyszczerbieniem i szybkim zużyciem podczas kopania w skalistym podłożu.



**Płyty są rozmieszczone wzdłuż boków łyżki** służąc jako dodatkowy pancerz chroniący przed ścieraniem i uderzeniami.



**Pręty te pełnią funkcję bariery obronnej, minimalizując skutki użytkowania.** Wpływają na ogólną niezawodność łyżki koparki podczas ciężkich prac.